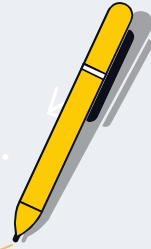




# Bienvenidos a la Noche Familiar de Octavo Grado

Transición a la escuela  
Secundaria

# Quienes Somos?



**Sr. Kownacki**

Director de la Escuela



**Sra. Hong**

Directora de Servicios Estudiantiles



**Sra. Marshall**

Consejera Escolar  
(equipo: Safiro)



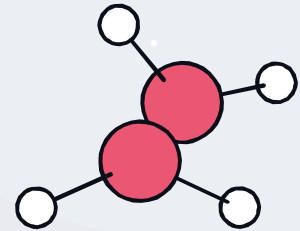
**Sra. Wescott**

Trabajadora Social Escolar  
[MEWescott@fcps.edu](mailto:MEWescott@fcps.edu)

# Consejeros at Rocky Run



# Agenda



01

La Diferencia entre la Escuela Intermedia y la Escuela Secundaria

02

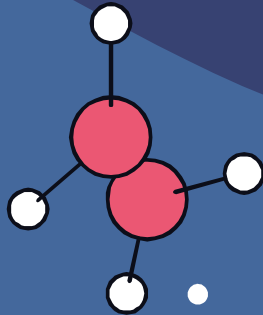
¿Qué clases tomará mi hijo?

03

¿Cuáles son las opciones de diploma para graduarse de secundaria?

04

¿Dónde puedo encontrar más información sobre la escuela secundaria?



# Algunas Diferencias entre La Escuela Intermedia y Secundaria



## Escuela Intermedia

- 7mo grado y 8vo grado (2 años)
- Horario escolar 7:30-2:15
- Los consejeros escolares son asignados por equipos
- Las estudiantes toman 7 clases
  - 5 Clases Principales
  - Estudiantes eligen 2 periodos de electivos
- Hay actividades extraescolares



## Secundaria

- 9.º grado a 12.º grado (4 años)
- Horario escolar 8:10-2:55
- Los consejeros escolares se asignan alfabéticamente y tienen el mismo consejero los 4 años
- Las estudiantes toman 7 clases
  - 5 Clases Principales
  - Estudiantes eligen 2 periodos de electivos
- Hay actividades extraescolares y Sociedades de Honores
- Hay equipos y clubs deportivos después de la escuela

## Freshman

9th - Noveno grado es el primer año

## Sophomore

10th - Décimo grado es el segundo año

## Junior

11th - Onceavo grado es el tercer año

## Senior

12th- Doceavo grado es el último año

# Horario de clases: Rocky Run MS

Blue/Odd Days		Gold/Even Days
1st Period	7:30 - 8:55	2nd Period
3rd Period (Rock Time)	9:00 - 10:25	4th period
Recess	10:25 - 10:45	Recess
5th Period/Lunch	10:50 - 12:45	6th Period/Lunch
	<b>A Lunch</b> Lunch - 10:50 - 11:20 Class - 11:20 - 12:45	
	<b>B Lunch</b> Class - 10:50 - 11:35 Lunch - 11:35 - 12:05 Class - 12:05 - 12:45	
	<b>C Lunch</b> Class - 10:50 - 12:15 Lunch - 12:15 - 12:45	
7th Period	12:50 - 2:15	8th Period

# Horario de clases: Chantilly High School (podría cambiar el proximo año)

A Day		B Day
Period 1	8:10 - 9:41	Period 2
Learning Seminar   9:49 - 10:29 Charger Time   10:34 - 11:14	9:49 - 11:14	Period 4
	11:22 - 1:22	Period 6 and Lunch
<b>A Lunch</b> Cafeteria - 11:22 - 11:52 Class - 11:52 - 1:22		
<b>B Lunch</b> Class - 11:22 - 11:52 Cafeteria - 11:52 - 12:22 Class - 12:22 - 1:22		
Period 5 and Lunch	<b>C Lunch</b> Class - 11:22 - 12:22 Cafeteria - 12:22 - 12:52 Class - 12:52 - 1:22	
	<b>D Lunch</b> Class - 11:22 - 12:52 Cafeteria - 12:52 - 1:22	
Period 7	1:30 - 2:55	Period 8



# Asesoramiento Académico

## Clases requeridas en High School

### Grado 9

1. Ingles 9
2. Historia geográfica mundial
3. Biología
4. Matemáticas
5. Educación Física 9
6. \_\_\_\_\_
7. \_\_\_\_\_

### Grado 10

1. Ingles 10
2. Historia geográfica mundial 2
3. Ciencias Químicas
4. Matemáticas
5. Educación Física 10
6. \_\_\_\_\_
7. \_\_\_\_\_

### Grado 11

1. Ingles 11
2. Historia de EE. UU./ VA
3. Laboratorio física o geosistemas
4. Matemáticas
5. \_\_\_\_\_
6. \_\_\_\_\_
7. \_\_\_\_\_


### Grado 12

1. Ingles 12
2. Gobierno de EE. UU./ VA
3. \_\_\_\_\_
4. \_\_\_\_\_
5. \_\_\_\_\_
6. \_\_\_\_\_
7. \_\_\_\_\_



# ¿Qué clases tomarán los estudiantes de primer año?

- **Inglés 9**
- **Matemática**  
-Álgebra, Geometría o Álgebra 2
- **Ciencias**  
-Biología o Ciencias Ambientales
- **Historia y geografía mundial**
- **Educación Física y Salud**
- **2 clases electivas**



Algunos estudiantes de inglés (ESOL) toman una clase de Apoyo de Inglés como 1 electivo y 1 electivo que ellos elijan (o 2 de un semestre cada uno)

# Algunas Opciones de Clases Electivas en Chantilly High School



## Educación profesional y técnica

CTE: Negocios y Tecnología de la Información

CTE: Ciencias Médicas y de la Salud

CTE: Comercialización

CTE: Educación en tecnología e ingeniería

## Ofertas de cursos

### CURSOS

Studio Art & Design 1

Photography 1

Digital Art 1

3D Studio Art 1

## Ofertas de cursos

### CURSOS

Fundamentos de informática

Programación CS

Programación CS

AP Ciencias de la Computación Pr.

Fondo de Ciberseguridad

Clases de musica  
Banda  
Orquesta  
Coro

## Idiomas del mundo

Idiomas del mundo: lenguaje de señas americano

Idiomas del mundo: árabe

Idiomas del mundo: chino

Idiomas del mundo: francés

Idiomas del mundo: coreano

Idiomas del mundo: latín

Idiomas del mundo: español

Idiomas del mundo: vietnamita

# Hay muchas actividades estudiantiles después de la escuela.

**Asociación de Liderazgo y  
Gobierno Estudiantil (SGA)**




## **Atletismo**

fútbol, soccer, porristas, hockey sobre césped, voleibol y muchos más

[Link with more information](#)

**Las artes escénicas**

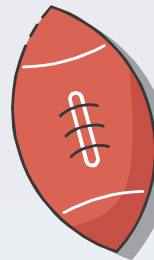


## **Clubes y Actividades**

[See the list](#)

## **Sociedades de Honor**

[More information here](#)



**Encourage your child to become  
involved in school activities that they  
enjoy.**

# Opciones de Diploma

## Diploma Estándar

- 22 créditos, 5 verificados\*

## Diploma Avanzado

- 26 créditos, 5 verificados\*

Crédito: valor recibido al pasar una clase

- Crédito Verificado: pasar una clase Y su examen de SOL correspondiente
- Transcripción: registro de calificaciones, asistencia, y exámenes



# Diploma Estándar



## Standard Diploma Course Requirements for Students Entering 9<sup>th</sup> Grade for the First Time in 2018-19 and Beyond

Subject	Standard Credits	Verified Credits
English	4	2
Mathematics	3	1
Laboratory Science	3	1
History and Social Sciences	3	1
Health and Physical Education	2	
World Languages, Fine Arts or Career & Technical Education (1 credit must be a Fine Art or Career & Technical Education)	2	
Economic and Personal Finance	1	
Electives (must include sequential elective)	4	
AP, HN, IB course, or Career and Technical Education Credential		
First Aid/CPR/ AED training		
<b>Total Credits</b>	<b>22</b>	<b>5</b>

# Diploma Avanzada

## Advanced Studies Diploma Course Requirements for Students Entering 9<sup>th</sup> Grade for the First Time in 2018-19 and Beyond


Subject Area	Standard Credits	Verified Credits
English	4	2
Mathematics	4	1
Laboratory Science	4	1
History and Social Sciences	4	1
World Language	3 or 2+2	
Health and Physical Education	2	
Fine Arts or Career & Technical Education	1	
Economic and Personal Finance	1	
Electives (must include sequential electives)	3	
AP, HN, IB course, or Career and Technical Education Credential		
First Aid/CPR/ AED training		
<b>Total Credits</b>	<b>26</b>	<b>5</b>

# Programa de ESOL, Classes de ELD y examen WIDA:



**WIDA**<sup>TM</sup>

ACCESS for ELLs



# ¿Que es WIDA?

## Participacion

Todos los estudiantes de ESOL toman el examen WIDA, hasta que tengan un promedio de 4.4 o más.

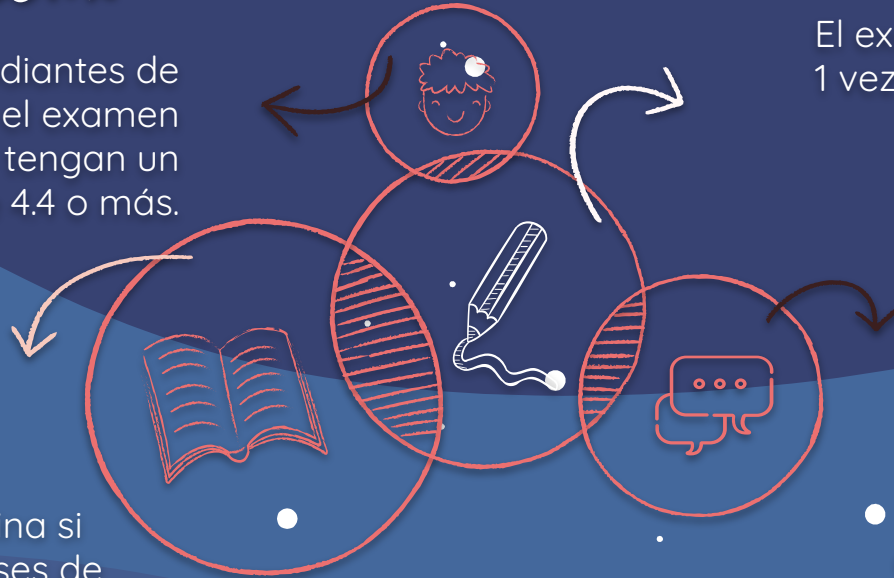


## Clases de ESOL/ELD

El examen WIDA determina si el estudiante está en clases de ESOL/ELD, en que clases, y cuánto apoyo necesita.

## Examen WIDA

El examen WIDA se toma 1 vez al año




## Electivos

Clases de ESOL/ELD reemplazan a los cursos electivos.



# WIDA: Puntaje



Cada categoría tiene un puntaje entre 1-6. Este se promedia para ver cual es el puntaje final.

En este caso el estudiante tendría un promedio de 3.0.

EL

EL

EL

EL

Level 1  
Entering

Level 2  
Emerging

Level 3  
Developing

Level 4  
Expanding

Level 5  
Bridging

Level 6  
Reaching

Estudiantes con puntaje menos de 4.4 serán puestos en clases de ESOL que tengan el contenido apropiado según el nivel de apoyo que puedan necesitar en Inglés, para salir adelante.

Estudiantes con puntaje promedio de 4.4 salen del programa de ESOL

Estudiantes con un promedio de 4.4 a 6.0 serán integrados en clases de contenido general sin apoyo de ESOL.

# Clases de ELD/ESOL:



ELD

Principiante



ELD

Desarrollado



Lenguaje  
Academico

El propósito de la instrucción de ELD es acelerar el aprendizaje de Inglés usando prácticas lingüísticas rigurosas. Apoyan a los estudiantes de inglés para que puedan comunicar información, ideas, y conceptos necesarios para demostrar éxito en sus estudios.

- Clases de ELD están alineadas con el examen de WIDA.
- Algunas de estas clases se toman en vez de un electivo.
- Cuando su estudiante realice el examen de WIDA, y salga del programa de ELD/ESOL, recibirá 1 crédito de Idiomas.

# Otras Oportunidades

## *¿Que son las Academias?*

- Es un centro dentro de una escuela secundaria
- Ofrece cursos técnicos avanzados y especializados que integran con éxito la preparación profesional y académica.
- No todas las escuelas secundarias tienen estos centros, y no todas tienen los mismos cursos, pero Chantilly es uno de los centros.
- ↗ -Si su estudiante quiere tomar un curso en una academia fuera de su escuela secundaria, puede aplicar, y hay buses que los llevan a tomar estos cursos especializados.
- Ejemplos: Veterinario, Cosmetología, Bombero, Maestros del Mañana, Ingeniería, Automotriz, JROTC-Fuerza Aerea, Ciencias Médicas y de Salud, Justicia Penal, Artes, etc.

# Otras Oportunidades

## ¿Que es AVID & CPP?

*Son programas que ayudan a los estudiantes a prepararse para una carrera.*

### **-AVID: Advancement Via Individual Determination**

*Es un ELECTIVO. La misión de este electivo es cerrar la brecha y preparar a 'todos' los estudiantes para la universidad, una carrera y el éxito en una sociedad global. Hay que aplicar para ser aceptado en este electivo (la aplicación generalmente empieza en Febrero)*

### **-CPP: College Partnership Program**

*Es un GRUPO que se reúne mensualmente y hacen reuniones y sesiones informativas para ayudar a los estudiantes de secundaria a prepararse para la universidad. Hay que aplicar para ser aceptado en este electivo (la aplicación generalmente empieza en Febrero)*



# Apoyo:

¿Con quien me Comunico si tengo alguna pregunta?

-Enlace Familiar, Consejero, Trabajador Social

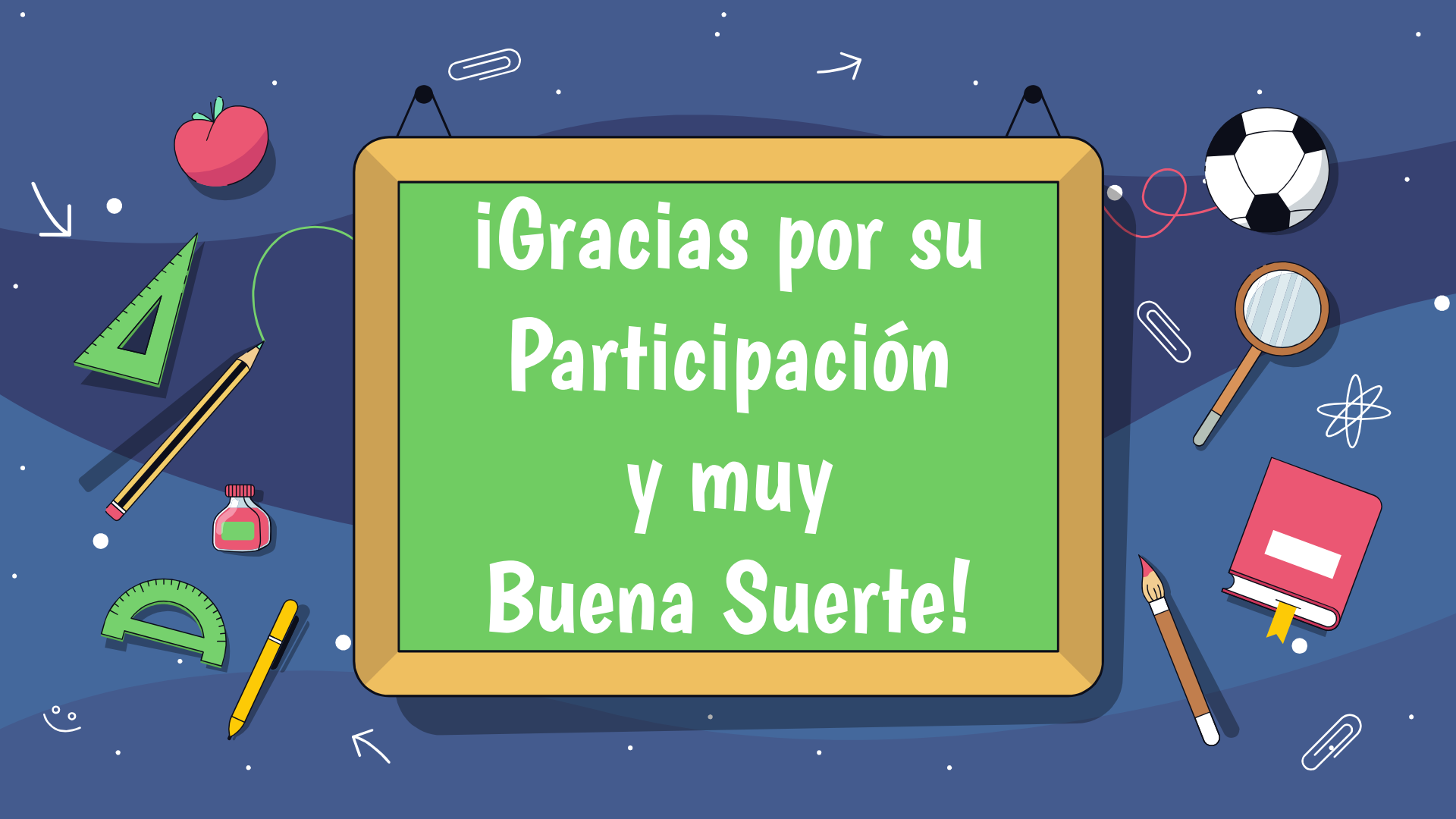
Aplicaciones/Tecnología que lo pueden ayudar 

-SIS/ParentVUE & Progress Reports

 -Here Comes The Bus

-Mensajes de la Escuela (News You Choose)





**¡Gracias por su  
Participación  
y muy  
Buena Suerte!**









# Asesoramiento académico para estudiantes aprendices del idioma inglés (ELL)

Nivel anticipado de WIDA tomado en primavera	Ciencias sociales	Inglés	ELD	Matemáticas <small>Nivel de WIDA no puede determinar colocación de matemáticas (por ley)</small>	Ciencias	Notas sobre electivas
1.0 -1.9	Gobierno para estudiantes de inglés como segunda lengua (EL)	Inglés 9, nivel 1	Desarrollo del idioma inglés 1	2 cursos de Pre-Algebra para estudiantes de EL  2 cursos de Algebra 1 para estudiantes de EL  Algebra 1  Geometría  Algebra 2	Si están tomando dos cursos o más de Algebra 1, pertenecen a ciencias ambientales para estudiantes de EL  Si no están tomando Algebra 1, tomarán Ciencia de Física Activas para estudiantes de EL	No podrán tomar Educación física y salud 9 hasta que su nivel de WIDA llega a 2.0 o más.  Aplicaciones digitales (recomendado para estudiantes que ingresan a FCPS después del 2021).  Estrategias para el éxito de estudiantes de EL
2.0 – 2.9	Gobierno para estudiantes de inglés como segunda lengua (EL)	Inglés 9, nivel 2	Desarrollo del idioma inglés 2 (noveno grado)	2 cursos de Pre-Algebra para estudiantes de EL  2 cursos de Algebra 1 para estudiantes de EL  Algebra 1  Geometría  Algebra 2	Si están tomando dos cursos o más de Algebra 1, pertenecen a ciencias ambientales para estudiantes de EL  Si no están tomando Algebra 1, tomarán Ciencia de Física Activas para estudiantes de EL	Educación física y salud 9  Aplicaciones digitales (recomendado para estudiantes que ingresan a FCPS después del 2021).  Estrategias para el éxito de estudiantes de EL

# Asesoramiento académico para estudiantes aprendices del idioma inglés (ELL)



Nivel anticipado de WIDA tomado en primavera	Ciencias sociales	Inglés	ELD	Matemáticas <small>Nivel de WIDA no puede determinar colocación de matemáticas (por ley)</small>	Ciencias	Notas sobre electivas
3.0 - 3.9	Historia Mundial 2 (para estudiantes de EL)  O  Historia Mundial 1 (para todos estudiantes, sin apoyo particular a estudiantes de EL)	Inglés 9, Nivel 3	Desarrollo del idioma inglés 3 (noveno grado)	2 cursos de Pre-Algebra para estudiantes de EL  2 cursos de Algebra 1 para estudiantes de EL  Algebra 1  Geometría  Algebra 2	Si están tomando cursos de Algebra 1 o un nivel de matemáticas más alta, pertenecen a ciencias ambientales, biología para estudiantes de EL, o biología.  Si no están tomando Algebra 1, tomarán Ciencia de Física Activas para estudiantes de EL	Educación física y salud 9  se anima a los estudiantes a tomar otras materias electivas que les interesen
4.0 – 4.3	Historia Mundial 1 (para todos estudiantes, sin apoyo particular a estudiantes de EL)	Inglés 9(para todos estudiantes, sin apoyo particular a estudiantes de EL)		2 cursos de Pre-Algebra para estudiantes de EL  2 cursos de Algebra 1 para estudiantes de EL  Algebra 1  Geometría  Algebra 2	Ciencias ambientales, biología para estudiantes de EL, biología, o biología honores.	Educación física y salud 9  Ciertos estudiantes pueden considerar ELD (Desarrollo del idioma inglés) 4  Se anima a los estudiantes a tomar otras materias electivas que les interesen
Estudiantes que han recibido una calificación de 4.4 o algún nivel más alto en el WIDA de la primavera son considerados como salidos del programa de EL						

# Recursos de Bachillerato

## Chantilly HS

[CHS Academic Advising Website](#)

[Counselor Presentation for Rising 9th Graders](#)

[9th grade Course Catalog](#)

## Centreville HS

[CVHS Academic Advising Website](#)

[Counselor Presentation for Rising 9th Graders](#)

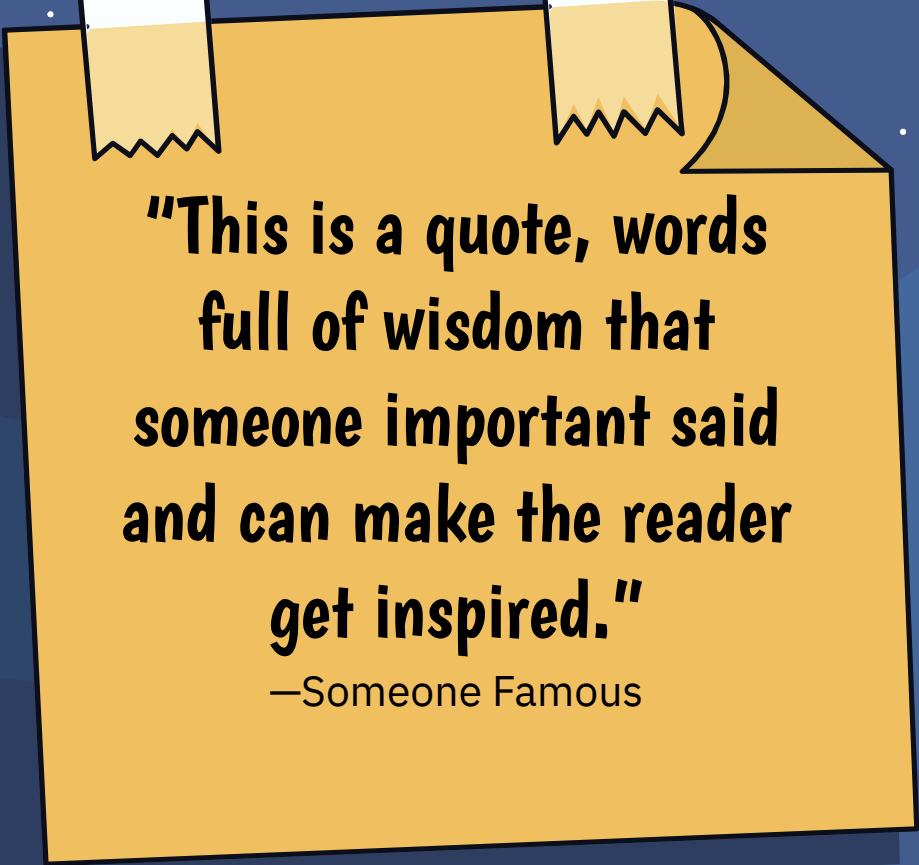
[9th Grade Course Selection Sheet](#)

## Westfield HS

[WHS Academic Advising Website](#)

[Counselor Presentation for Rising 9th Graders](#)

[9th Grade Course Selection Sheet](#)



**"This is a quote, words  
full of wisdom that  
someone important said  
and can make the reader  
get inspired."**

—Someone Famous

# Preguntas que uno debe comenzar a hacerse



## Jupiter

Jupiter is a gas giant and the biggest planet in the Solar System



## Mercury

A bit larger than the Moon and the closest planet to the Sun



## Venus

It's terribly hot, even hotter than Mercury. It has a beautiful name






# The slide title goes here

Do you know what helps you make your point clear?  
Lists like this one:

- They're simple
- You can organize your ideas clearly
- You'll never forget to buy milk!

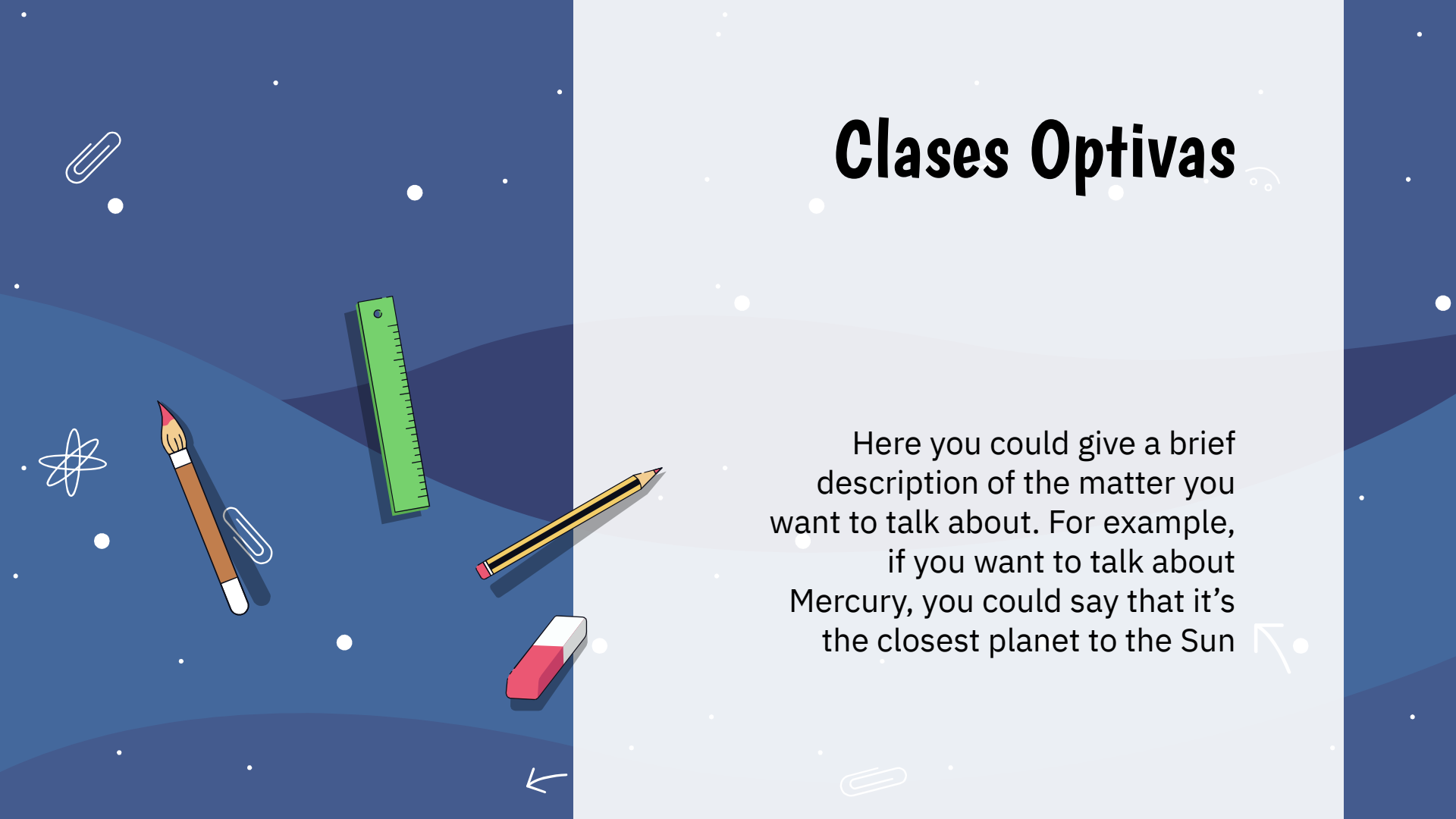
And the most important thing: the audience won't miss  
the point of your presentation





# Classes Optivas

Here you could give a brief description of the matter you want to talk about. For example, if you want to talk about Mercury, you could say that it's the closest planet to the Sun



**12,103.6 km**

Is the diameter of Venus


**6,051.8 km**

Is the mean radius of Venus

**737 K**

Venus has the hottest surface of any planet



A young man wearing a white baseball cap, glasses, and a black shirt is sitting at a wooden table in a classroom. He is focused on his work, with one hand on a teal laptop and the other holding a pen over an open notebook. The background shows a whiteboard and a chalkboard with some faint writing. The scene is brightly lit, suggesting a modern educational environment.

**A picture is worth  
a thousand words**

# Did you know this?



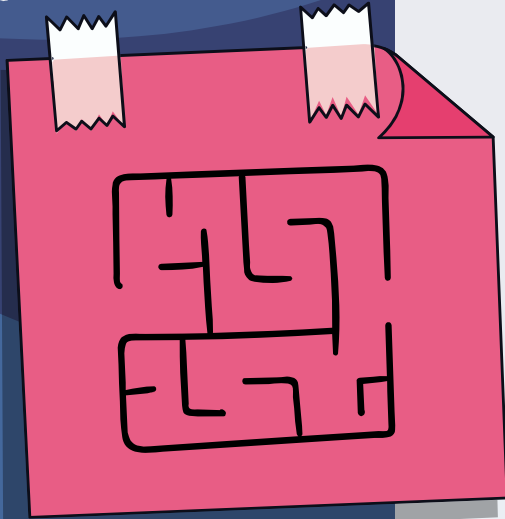
Mercury is the smallest planet

Jupiter is one of the gas giants

Mars is actually a cold place



# Problem Vs. Solution



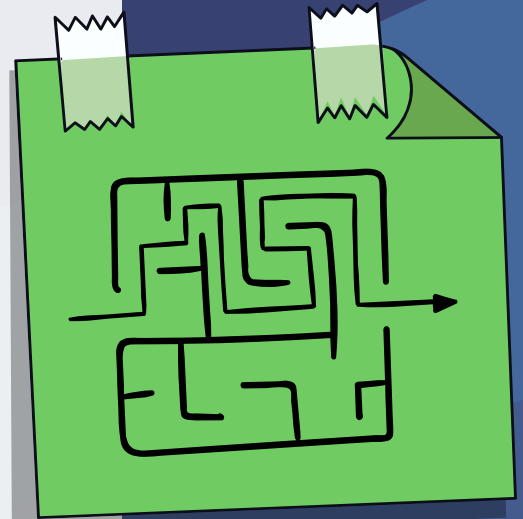
## Problem

Venus has a really beautiful name and is the second planet from the Sun



## Solution

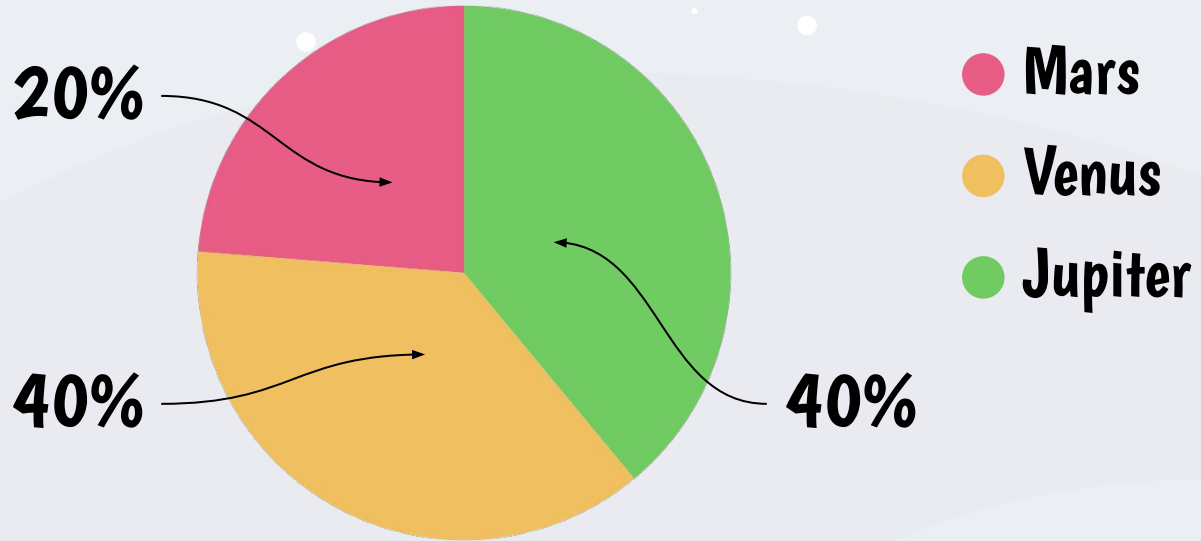
Venus has a really beautiful name and is the second planet from the Sun



# Process



# This is a graph



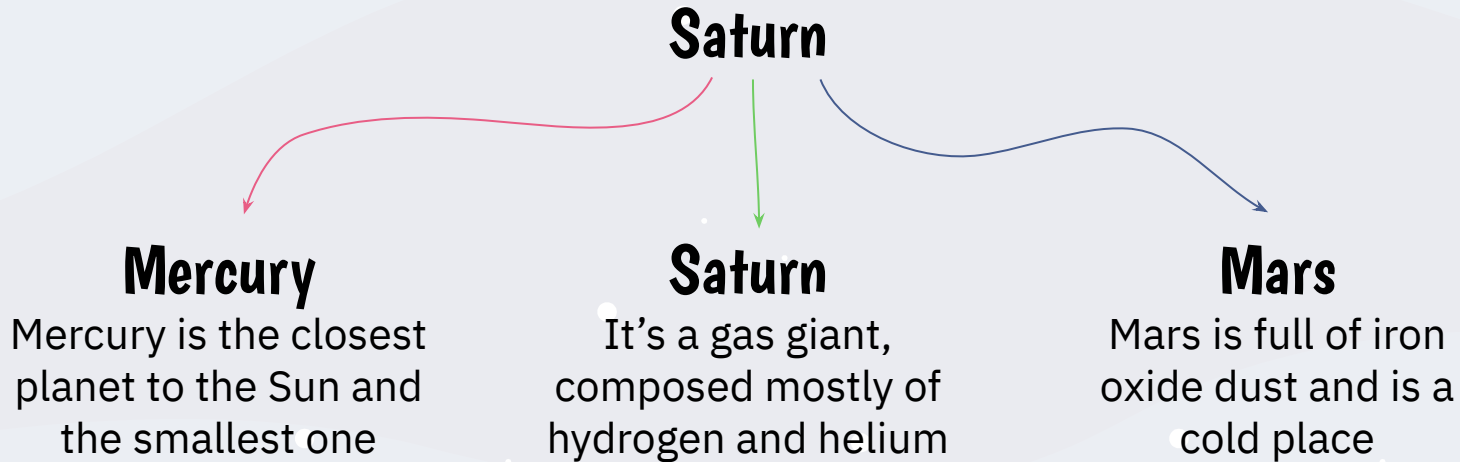
To modify this graph, click on it, follow the link, change the data and paste the resulting graph here

# This is a table

	Mass (earths)	Diameter (earths)	Surface (earths)
Mercury	0.06	0.38	0.38
Mars	0.11	0.53	0.38
Saturn	95.2	9.4	1.16



# Overview diagram



# Exercise



+



=



It's the biggest planet  
in the Solar System

Despite being red, Mars  
is a cold place

.....  
.....



# Reviewing concepts is a good idea

## Mercury

It's the smallest planet in the Solar System

## Venus

Venus is the second planet from the Sun

## Mars

Despite being red, Mars is a cold place

## Saturn

Saturn is a gas giant and it has several rings

## Jupiter

Jupiter is the biggest planet of them all

## Neptune

Neptune is the farthest planet from the Sun

A yellow notepad with a pink highlighter and a blue background with paper clips and stars. The notepad is tilted and has a spiral binding on the left side. The background is dark blue with white stars, paper clips, and a stylized atom symbol. The notepad has horizontal lines and a large number '02' at the top.

02

# Section Title

You can enter a subtitle here




# 482,498.300

Big numbers catch your audience's attention

# A picture always reinforces the concept

Images reveal large amounts of data, so remember: use an image instead of long texts



# Thanks

Do you have any questions?

addyouremail@freepik.com

+91 620 421 838

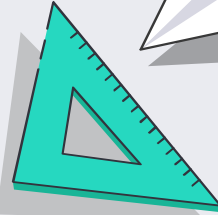
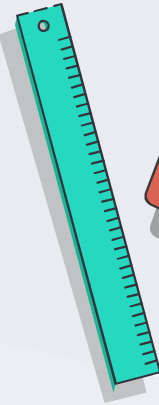

yourcompany.com



**CREDITS:** This presentation template was created by **Slidesgo**, including icons by **Flaticon**, and infographics & images by **Freepik**

Please keep this slide for attribution


# Alternative resources







# Alternative resources

- Back to school squared sales banner
  - Hand drawn back to school sales banner
  - Flat design back to school instagram stories
  - Blackboard back to school background
  - Back to school background style
  - Hand drawn back to school background
  - Hand drawn back to school supplies
- 



# Resources

Did you like the resources on this template? Get them for free at our other websites.

## **PHOTOS:**

- Student working with laptop
- Smiling youngster posing in classroom
- Crop hand of man chalking graph on blackboard

## **VECTORS:**

- Back to school sales
- Back to school sales banner
- Back to school sale banner

# Instructions for use (free users)

In order to use this template, you must credit [Slidesgo](#) by keeping the Thanks slide.

## You are allowed to:

- Modify this template.
- Use it for both personal and commercial purposes.

## You are not allowed to:

- Sublicense, sell or rent any of Slidesgo Content (or a modified version of Slidesgo Content).
- Distribute this Slidesgo Template (or a modified version of this Slidesgo Template) or include it in a database or in any other product or service that offers downloadable images, icons or presentations that may be subject to distribution or resale.
- Use any of the elements that are part of this Slidesgo Template in an isolated and separated way from this Template.
- Delete the “Thanks” or “Credits” slide.
- Register any of the elements that are part of this template as a trademark or logo, or register it as a work in an intellectual property registry or similar.

For more information about editing slides, please read our FAQs or visit Slidesgo School:

<https://slidesgo.com/faqs> and <https://slidesgo.com/slidesgo-school>

# Instructions for use (premium users)

In order to use this template, you must be a Premium user on [Slidesgo](#).

## You are allowed to:

- Modify this template.
- Use it for both personal and commercial purposes.
- Hide or delete the “Thanks” slide and the mention to Slidesgo in the credits.
- Share this template in an editable format with people who are not part of your team.

## You are not allowed to:

- Sublicense, sell or rent this Slidesgo Template (or a modified version of this Slidesgo Template).
- Distribute this Slidesgo Template (or a modified version of this Slidesgo Template) or include it in a database or in any other product or service that offers downloadable images, icons or presentations that may be subject to distribution or resale.
- Use any of the elements that are part of this Slidesgo Template in an isolated and separated way from this Template.
- Register any of the elements that are part of this template as a trademark or logo, or register it as a work in an intellectual property registry or similar.

For more information about editing slides, please read our FAQs or visit Slidesgo School:

<https://slidesgo.com/faqs> and <https://slidesgo.com/slidesgo-school>

# Fonts & colors used

This presentation has been made using the following fonts:

## **Boogaloo**

(<https://fonts.google.com/specimen/Boogaloo>)

## **IBM Plex Sans**

(<https://fonts.google.com/specimen/IBM+Plex+Sans>)

#e85d85

#efbf60

#70cc62

#6de8e4

#374272

#445b8e

# Stories by Freepik

Create your Story with our illustrated concepts. Choose the style you like the most, edit its colors, pick the background and layers you want to show and bring them to life with the animator panel! It will boost your presentation. Check out [How it Works](#).



Pana



Amico



Bro



Rafiki



Cuate

# Use our editable graphic resources...

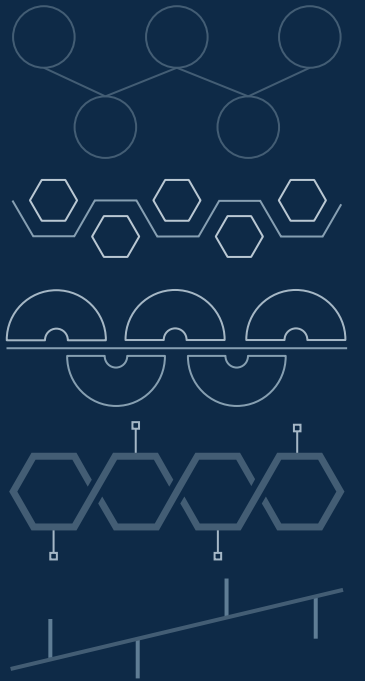
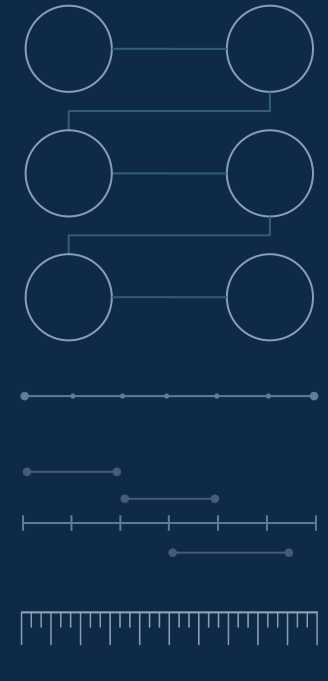
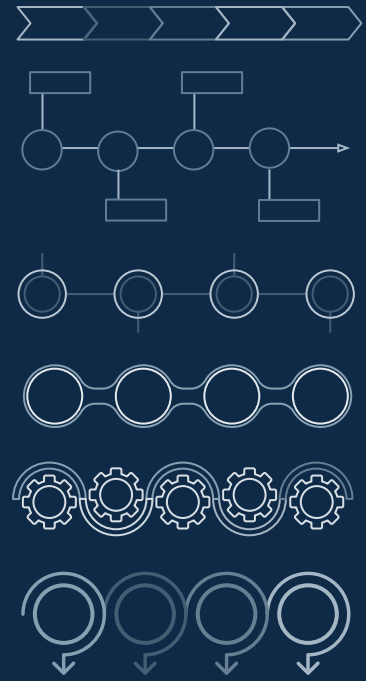
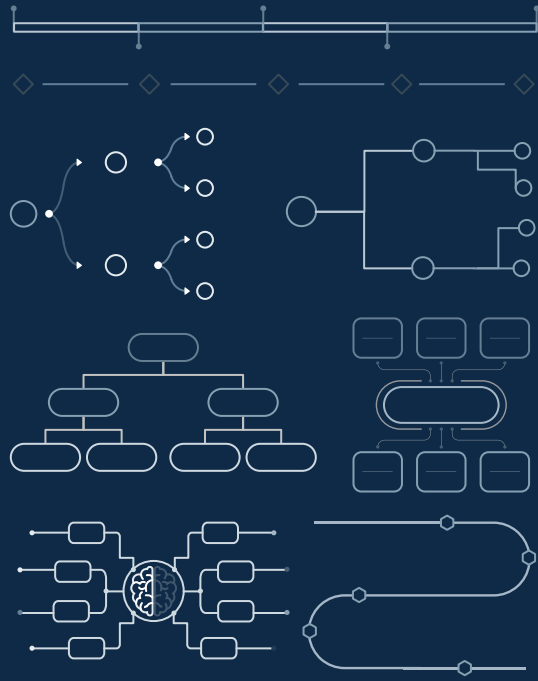
You can easily [resize](#) these resources without losing quality. To [change the color](#), just ungroup the resource and click on the object you want to change. Then, click on the paint bucket and select the color you want.

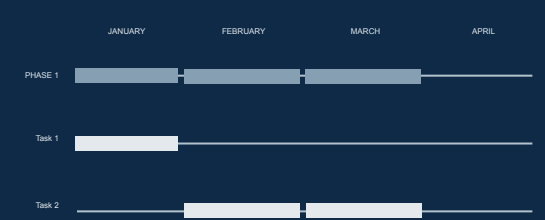

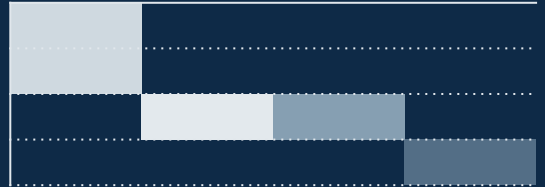


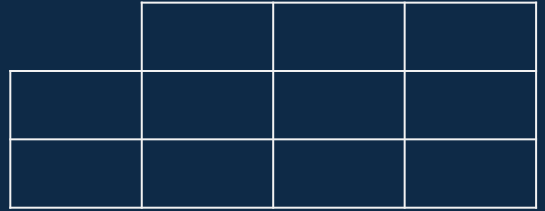
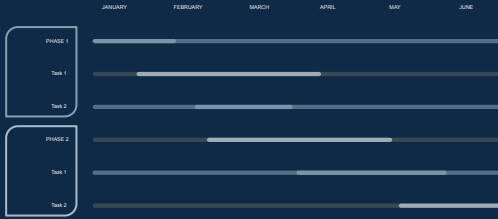
Group the resource again when you're done. You can also look for more [infographics on Slidesgo](#).




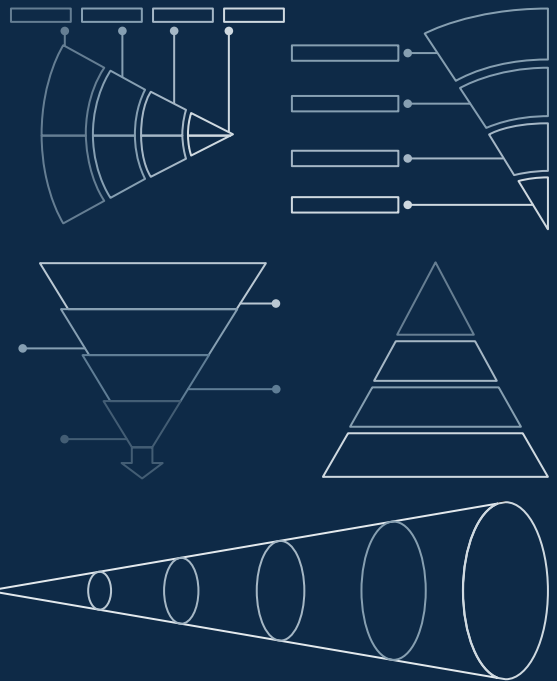
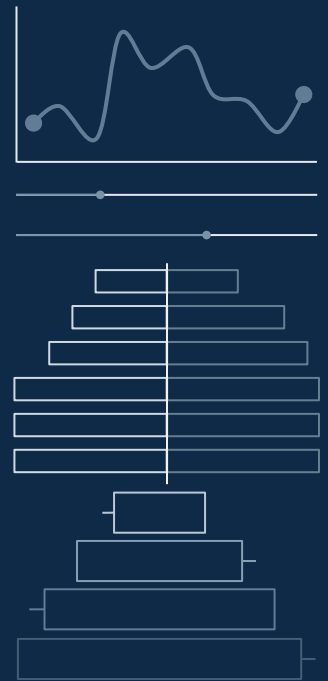
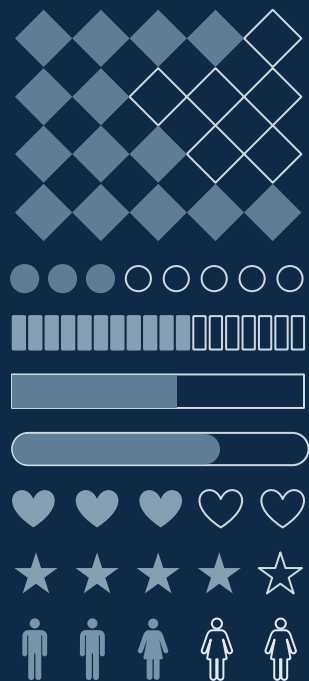













# ...and our sets of editable icons

You can resize these icons without losing quality.

You can change the stroke and fill color; just select the icon and click on the paint bucket/pen.

In Google Slides, you can also use Flaticon's extension, allowing you to customize and add even more icons.



## Educational Icons



## Medical Icons



## Business Icons



## Teamwork Icons







# Creative Process Icons



# Performing Arts Icons



# Nature Icons



# SEO & Marketing Icons



